



СОГЛАСОВАНО
Глава администрации МО
«Базарносызганский район»
О.Ф.Карабанова
2023г



УТВЕРЖДАЮ
Директор МКОУ
Базарносызганская средняя
школа №2
Е.И.Курочкина
2023г



СОГЛАСОВАНО
Начальник ОГИБДД
МО МВД «Инзенский»
В.А.Жигалов
2023г

ПАСПОРТ

дорожной безопасности муниципального казённого
общеобразовательного учреждения
Базарносызганской средней школы №2

Общие сведения

Муниципальное казённое общеобразовательное учреждение
Базарносызганская средняя школа № 2

(Наименование ОУ)

Тип ОУ: казенное общеобразовательное учреждение

Юридический адрес ОУ: 433700 Ульяновская область р.п. Базарный
Сызган ул. Рабочая д.34

Фактический адрес ОУ: 433700 Ульяновская область р.п. Базарный Сызган
ул. Рабочая д.34

Руководители ОУ:

Директор Курочкина Елена Николаевна 8(84240)21606
(фамилия, имя, отчество) (телефон)

Заместитель директора
по учебной работе Акашина Ольга Владимировна 8(84240)21606
(фамилия, имя, отчество) (телефон)

Заместитель директора
по воспитательной работе Назарова Ольга Ивановна 8(84240)21606
(фамилия, имя, отчество) (телефон)

Ответственные работники
муниципального органа
образования

Начальник Управления образования
Хайрулова Альфия Рэисовна
8(84240)21316
(телефон)

Ответственные от
Госавтоинспекции

Инспектор ДПС МО МВД России «Инзенский»
Шонин Максим Иванович
(фамилия, имя, отчество)

8(84241)26441
(телефон)

Ответственные работники
за мероприятия по профилактике
детского травматизма

организатор преподаватель ОБЖ
Кочетков Владимир Анатольевич

8(84240)21606
(телефон)

Руководитель или ответственный
работник дорожно-эксплуатационной
организации, осуществляющей
содержание УДС*

Красунов Дмитрий Юрьевич 89278298111
(фамилия, имя, отчество) (телефон)

Руководитель или ответственный
работник дорожно-эксплуатационной
организации, осуществляющей
содержание ТСОДД*

Красунов Дмитрий Юрьевич 89278298111
(фамилия, имя, отчество) (телефон)

Количество учащихся 198

Наличие уголка по БДД имеется в фойе школы
(если имеется, указать место расположения)

Наличие класса по БДД не имеется
(если имеется, указать место расположения)

Наличие автогородка (площадки) по БДД имеется с выносными
дорожными знаками

Наличие автобуса в ОУ имеется
(при наличии автобуса)

Марка ПАЗ 32053-70, государственный номер к 571 нс 73

Марка ГАЗ GAZelle NEXT государственный номер м546 ур 73

Владелец автобуса МКОУ Базарносызганская средняя школа №2
(ОУ, муниципальное образование и др.)

Время занятий в ОУ:

1-ая смена: 8:30 – 14:30

кружковые занятия: 17:00 – 19:00

* Дорожно-эксплуатационные организации, осуществляющие содержание УДС, несут ответственность в соответствии с законодательством Российской Федерации (Федеральный закон «О безопасности дорожного движения» №196-ФЗ, КоАП, Гражданский кодекс).

Телефоны оперативных служб:

Пожарная охрана 88424021301

Полиция 88424021302

Скорая помощь 88424021303

ГИБДД 884241 26441

Дежурный УФСБ 88222422010

Дежурный Управления Росгвардии 88225321919

Единая служба спасения 112

Содержание

I. План-схемы ОУ:

- 1) План- схема района расположения МКОУ Базарносызганской средней школы №2, пути движения транспортных средств и обучающихся;
- 2) Пути движения транспортных средств к местам разгрузки/погрузки и рекомендуемых безопасных путей передвижения детей по территории образовательного учреждения;
- 3) Маршруты движения автобусов

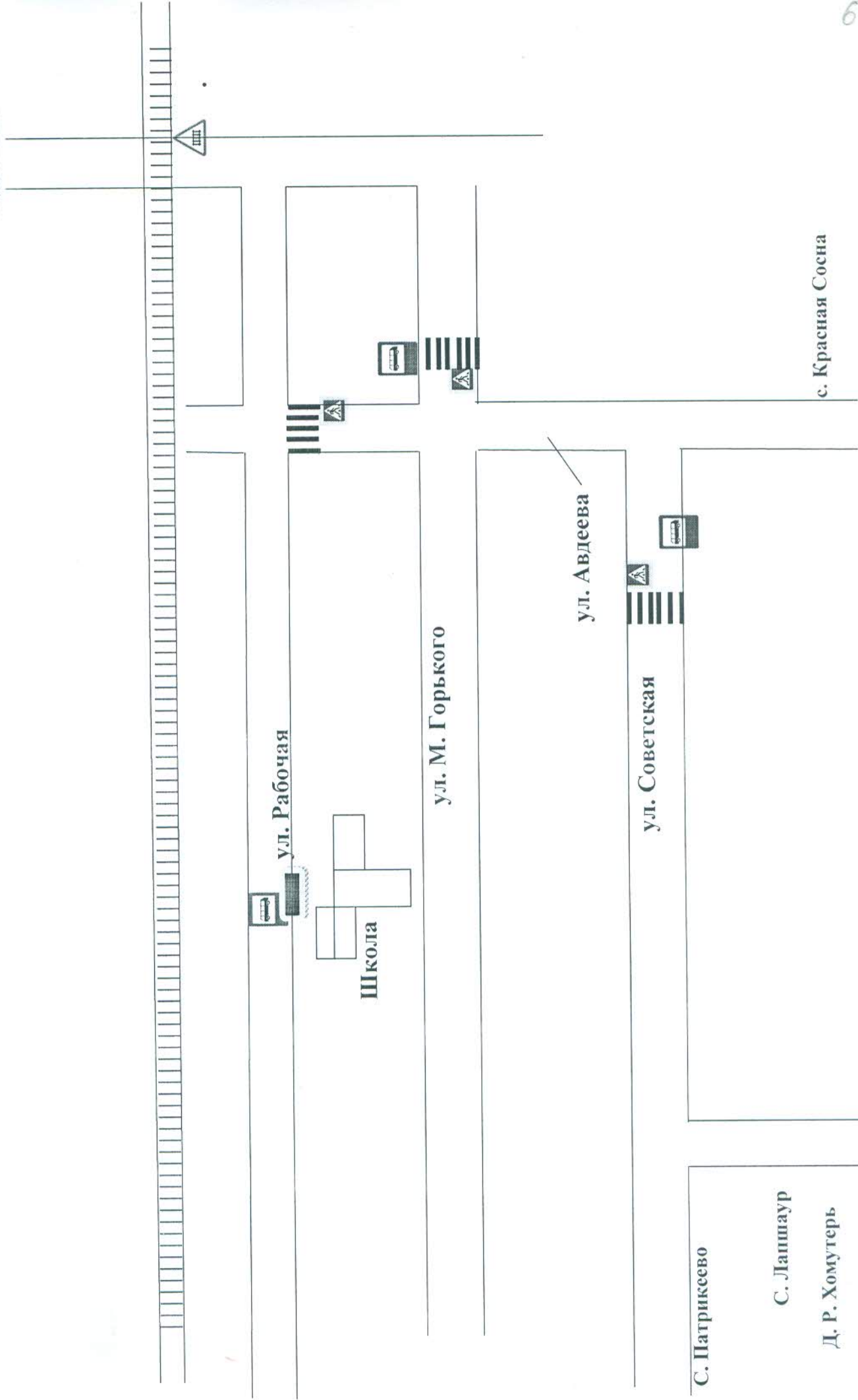
II. Приложения:

- 1) Приказ о закреплении ответственного по профилактике ДДТТ;
- 2) План работы по профилактике ДДТТ;
- 3) Список отряда ЮИД;
- 4) План работы отряда ЮИД;
- 5) Приказ о проведении ежедневных минуток безопасности;
- 6) Фотография площадки, уголка по БДД;

I. План – схемы ОУ

1) План – схема района расположения МКОУ Базарносызганской средней школы № 2

С. Должниково



С. Патрикеево

С. Лапшаур

Д. Р. Хомутерь

с. Красная Сосна

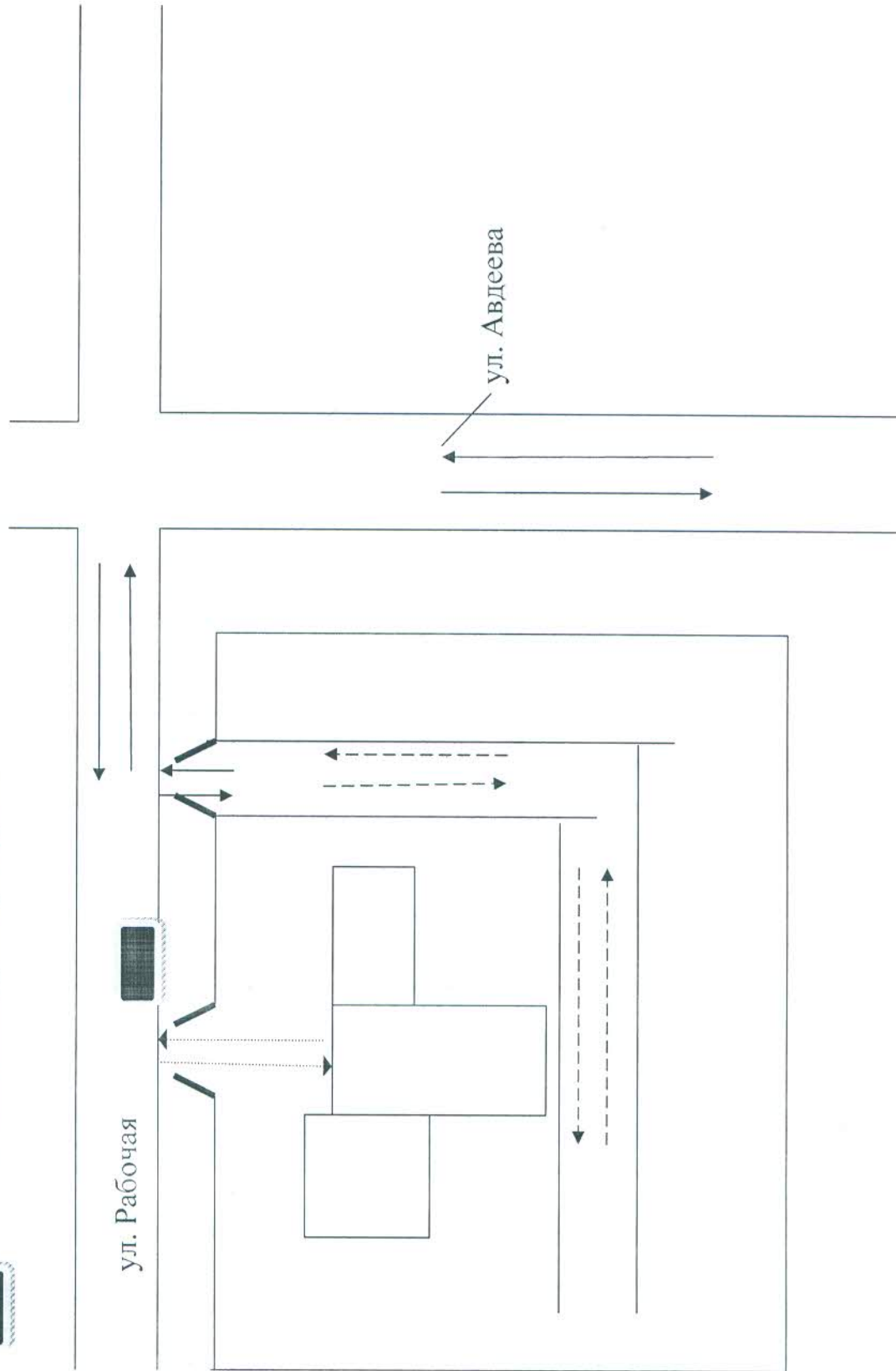
2) Пути движения транспортных средств к местам разгрузки/погрузки и рекомендуемые пути перемещения учащихся по территории МКОУ Базарносызганской средней школы № 2

— — — — — въезд/выезд грузовых транспортных средств

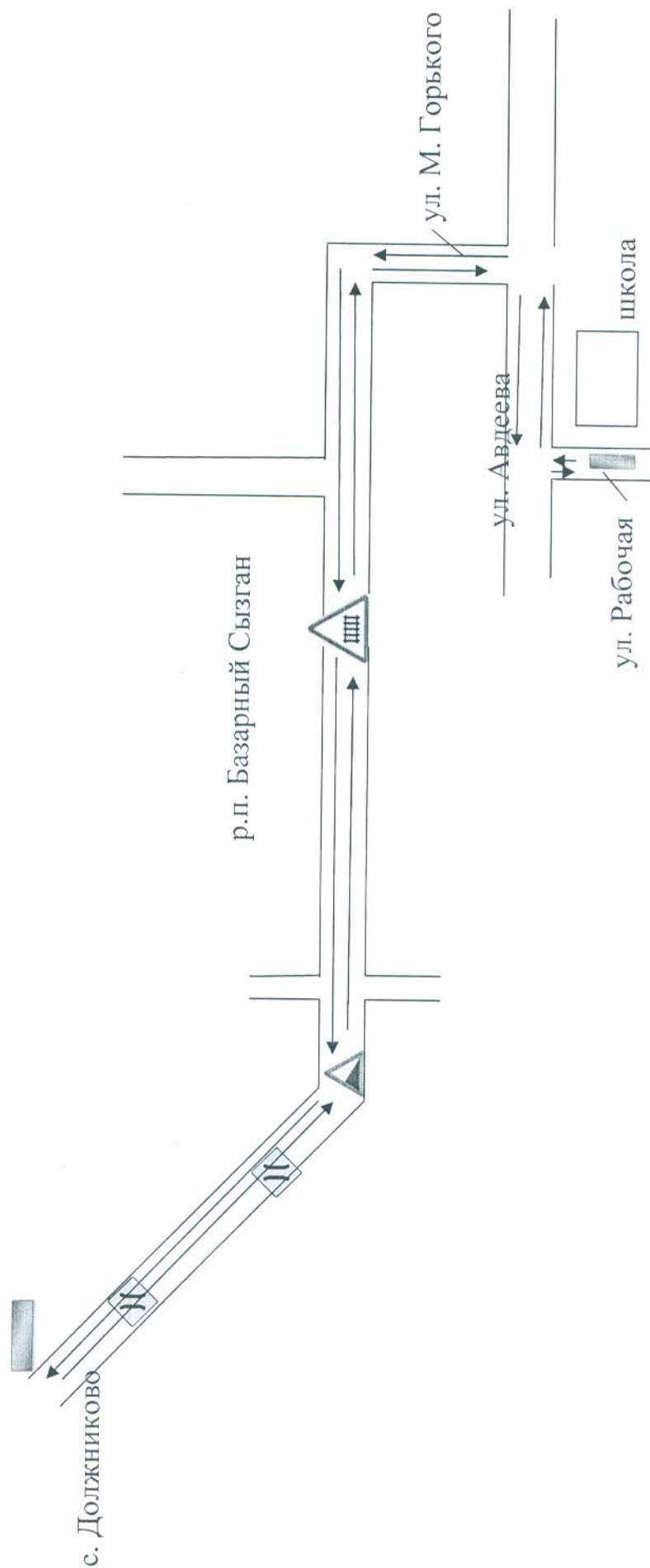

- - - - - движение грузовых транспортных средств по территории ОУ

- - - - - движение детей и подростков на территории ОУ




▣ место погрузки/разгрузки

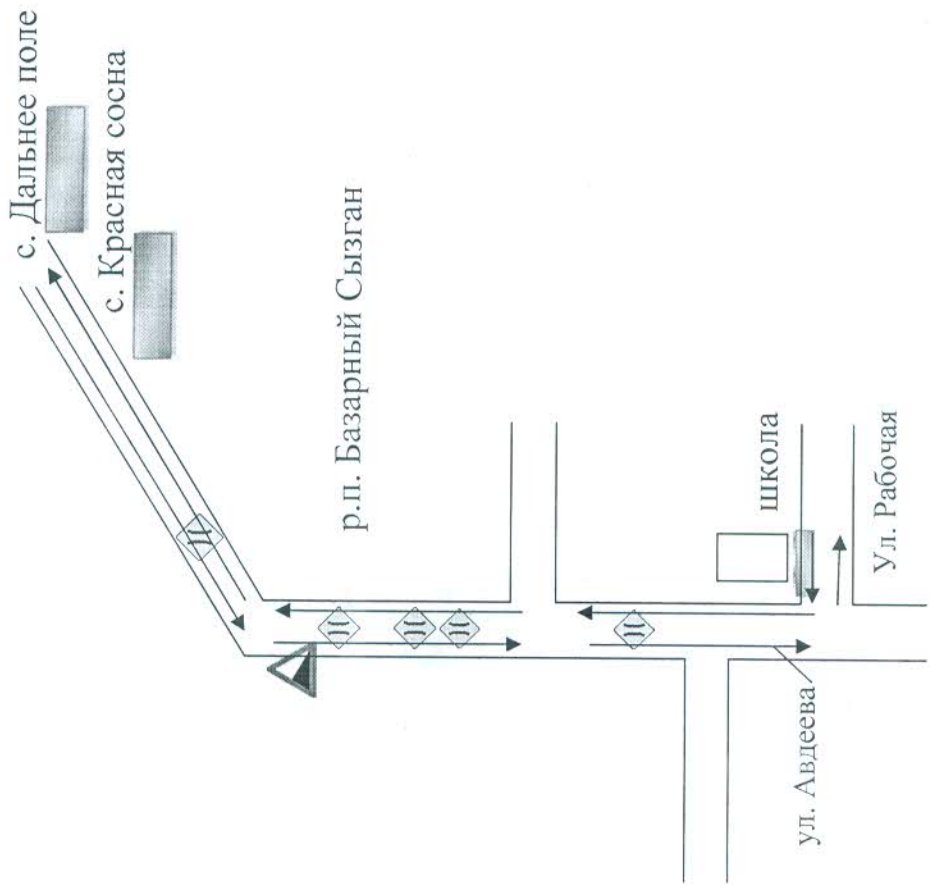


3) Схемы маршрутов движения автобусов МКОУ Базарносызганской средней школы №2
 Маршрут №1. р.п. Базарный Сызган – с. Должниково – р.п. Базарный Сызган
 Условные обозначения:







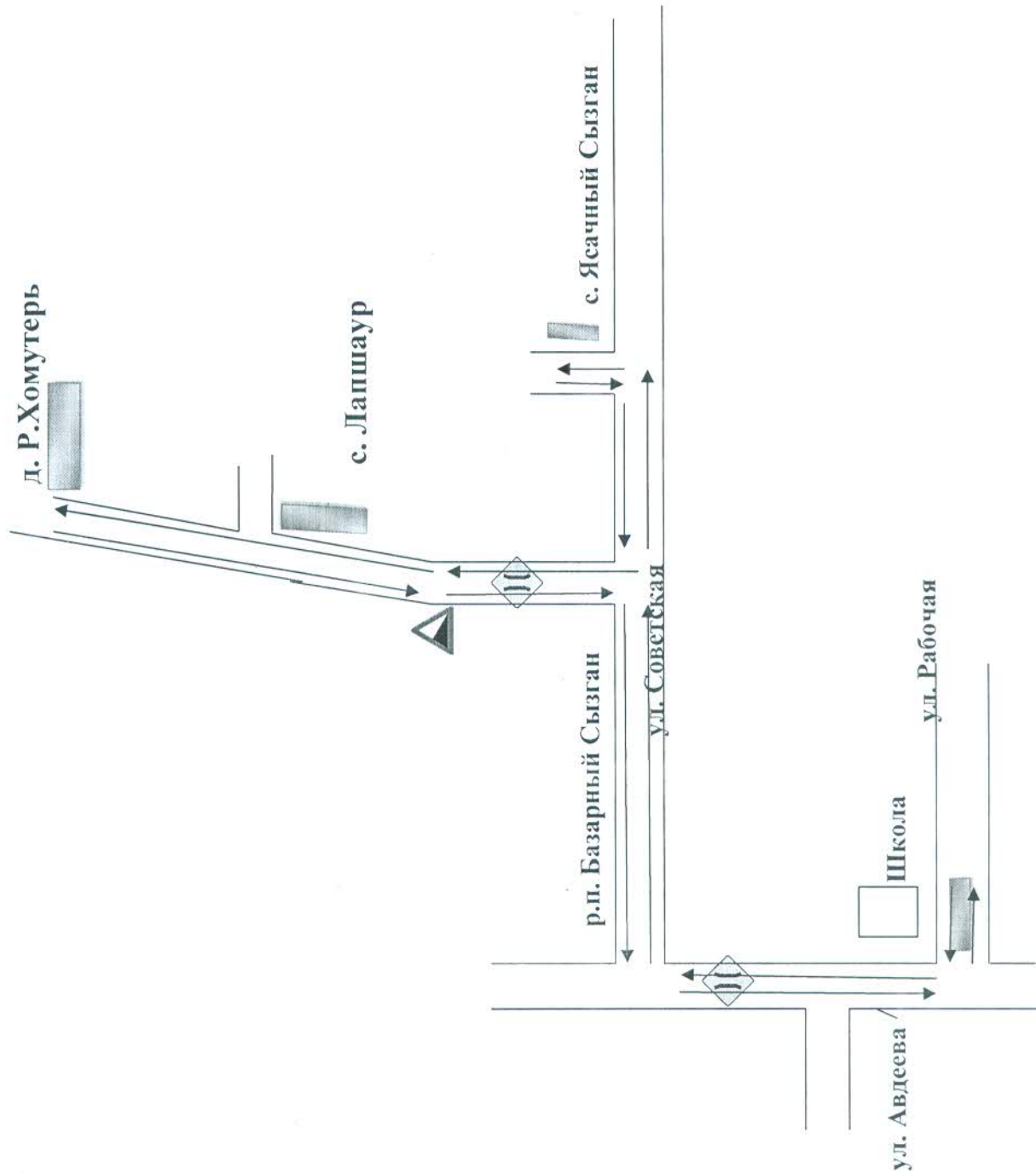
Маршрут №2. р.п. Базарный Сызган – с. Дальнее поле – с. Дальнее поле – р.п. Базарный Сызган
 Условные обозначения:

-  - движение автобуса ОУ
-  - место высадки/ посадки детей
-  - крутой спуск
-  - мост



Условные обозначения:

-  - движение автобуса ОУ
-  - место высадки/ посадки детей
-  - крутой спуск
-  - мост



11
МУНИЦИПАЛЬНОЕ КАЗЁННОЕ ОБЩЕОБРАЗОВАТЕЛЬНОЕ
УЧРЕЖДЕНИЕ БАЗАРНОСЫЗГАНСКАЯ СРЕДНЯЯ ШКОЛА №2
(МКОУ БАЗАРНОСЫЗГАНСКАЯ СРЕДНЯЯ ШКОЛА №2)

П Р И К А З

01.09.2018

№ 165

р.п.Базарный Сызган

Об ответственном по предупреждению детского дорожно-транспортного
травматизма

П р и к а з ы в а ю:

Назначить ответственным по предупреждению детско-дорожно-
транспортного травматизма Назарову О.И. - заместителя директора по
воспитательной работе.

Директор школы

Курочкина

Е.И.Курочкина

С приказом ознакомлен

О.И. Назарова 01.09.2018

Приложение № 6
к рабочей программе воспитания
МКОУ Базарносызганской средней школы № 2
Утвержденной приказом № 77 от 15.08.2023

Программа по профилактике детского дорожно-
транспортного травматизма
МКОУ Базарносызганской средней школы № 2.

2023 год

Актуальность программы:

Актуальность и практическая значимость профилактики детского дорожно-транспортного травматизма обусловлена высокими статистическими показателями ДТП участием детей и подростков. Анализ детского дорожно-транспортного травматизма показывает, что основной причиной является низкая культура участников дорожного движения, в том числе - детей. Учащиеся не обладают навыками поведения в транспортной среде, не умеют верно оценить и предвидеть развитие дорожных ситуаций, последствий нарушения правил дорожного движения.

Пояснительная записка:

Ежегодно перед началом учебного года в нашем районе проводится анализ причин участия детей в дорожно-транспортных происшествиях, даются статистические данные о несчастных случаях, произошедших с детьми на улицах и дорогах области и района. Следует отметить, что хотя число ДТП с участием детей уменьшается, но дети получают травмы как психические, так и физические и этот факт никого не оставляет равнодушным. И хотя степень вины детей в создании ДТП мала, вопрос остается актуальным и требует определенного подхода к его решению.

Учащиеся школы участвуют в различных конкурсах, выезжают на экскурсии, слеты, соревнования, совершают походы. Знание и грамотное применение Правил дорожного движения для них – залог успешного и безопасного участия в этих мероприятиях. Ученики школы постоянно выезжают на экскурсии в г.Ульяновск. Часть учащихся школы добираются до места учебы и обратно на автобусах. Через наш поселок проходит дорога областного значения. В последние годы резко возросло количество автомобилей для грузовых и пассажирских перевозок и личного автотранспорта. У многих детей и подростков есть велосипеды и скутеры.

Увеличилось количество детей, которых родители привозят на своих машинах в школу. При этом водители едут по дорогам без тротуаров, по

13

которым идут дети. Некоторые водители подъезжают совсем близко к школе, создавая опасные ситуации для пешеходов. Скопление и оживленное движение транспорта наблюдается у магазинов, на дороге, у поликлиники. В этих местах можно увидеть крайне неуважительное отношение водителей к пешеходам, лихачество, пренебрежение к соблюдению ПДД как со стороны пешеходов, так и водителей. На автобусных остановках можно увидеть, как неграмотно ведут себя при выходе из автобуса взрослые и дети.

К этой проблеме необходимо привлечь внимание органов местной власти, общественности, родителей, жителей поселка.

Программа направлена на решение задачи не только обучения детей правопослушному и безопасному поведению на улицах, дорогах и в транспорте, но и их воспитанию.

Для решения задач в школе создан Совет, который будет координировать подготовку и проведение коллективных творческих дел, акций по тематике проекта, поддерживать связь с общественными объединениями поселка, с органами местной власти, СМИ.

Цель программы

Формирование у учащихся сознательного и ответственного отношения к вопросам личной безопасности и безопасности окружающих участников дорожного движения. Расширение системы знаний и практических навыков безопасного поведения на дорогах.

Задачи:

1. Предоставить учащимся базовое образование в рамках государственных стандартов;
2. Привлечение внимание общественности, местной власти к проблемам профилактики детского дорожно-транспортного травматизма.
3. Выработка у учащихся поведенческих стереотипов, способствующих самосохранению в условиях дорожной ситуации;
4. Формирование у учащихся устойчивых навыков соблюдения и выполнения правил дорожного движения;
5. Привитие культуры безопасного поведения на дорогах;
6. Воспитание грамотных участников дорожного движения,
7. Формирование уважительного отношения к законам дороги, осознания объективной целесообразности действующих правил и требований дорожного движения;
8. Формирование общечеловеческих нравственных ценностных ориентации;
9. Привитие первичных навыков оказания первой медицинской помощи при ДТП;
10. Поддерживать у родителей обучающихся устойчивый интерес к безопасности детей как участников дорожного движения.

Ожидаемый результат:

1. Повышение правовой культуры участников дорожного движения
2. Предотвращение детского дорожно-транспортного травматизма

Ожидаемые трудности:

1. Недостаточное финансирование школы;

2. Непонимание проблемы со стороны родителей;
3. Нежелание учеников принимать участие в профилактических мероприятиях.

Направление деятельности:

1. Тематические классные часы;
2. Лекции, познавательные игры;
3. Конкурсы рисунков, плакатов, стихотворений;
4. Совместная работа с учреждениями здравоохранения и ГИБДД;
5. Обучение учащихся оказанию первой медицинской помощи.

Основной педагогический принцип работы – совместная творческая деятельность детей, родителей и педагогов.

Нормативно – правовое обеспечение проекта:

1. Конституция РФ.
2. Конвенция «О правах ребенка».
3. Правила дорожного движения.
4. Устав образовательного учреждения.
5. Учебный план.
6. Учебные программы.
7. Положение об отряде юных инспекторов движения.

Научно – методическое обеспечение:

1. Государственный образовательный стандарт.
2. Учебный план и учебные программы школы.
3. Методические рекомендации по курсу ОБЖ для проведения уроков ПДД.
4. Учебники по ОБЖ, ПДД.
5. Методические разработки для родителей, обучающихся и педагогов.
6. Управленческая деятельность по информационному обеспечению:

Управленческая деятельность по информационному обеспечению:

1. Информирование участников образовательного процесса о федеральных и региональных документах.
2. Создание банка данных – разработка уроков, лекций и бесед для родителей, бесед для учащихся, внеклассных мероприятий
3. Сбор текущей информации о результатах тестов, олимпиад, посещениях уроков, занятий, внеклассных мероприятий.

4. Сбор аналитической информации о ходе работы по программе и результатах ее выполнения.
5. Функционирование методических семинаров.
6. Работа школьных методических объединений.
7. Проведение родительского всеобуча по проблеме.
8. Взаимодействие с ГИБДД и другими общественными организациями

Основные принципы реализации проекта.

1. Принцип индивидуального и дифференцированного подхода предполагает учёт личностных, возрастных особенностей учащихся и уровня их психического и физического развития.

2. Принцип взаимодействия “Дети – дорожная среда”. Чем меньше возраст школьников, тем легче формировать у них социальные чувства и устойчивые привычки безопасного поведения

3. Принцип взаимосвязи причин опасного поведения и его последствия дорожно-транспортного происшествия. Учащиеся должны знать, какие опасности могут подстергать их в дорожной среде.

4. Принцип возрастной безопасности.

5. Принцип социальной безопасности. Учащиеся должны понимать, что они живут в обществе, где надо соблюдать определённые нормы и правила поведения. Соблюдение этих правил на дорогах контролирует Государственная инспекция безопасности дорожного движения.

6. Принцип самоорганизации, саморегуляции и самовоспитания. Этот принцип реализуется при осознании детьми правил безопасного поведения. Тогда они достаточно легко, без сопротивления регулируют свое поведение, наблюдают за сверстниками, замечают нарушения правил дорожного движения взрослыми и часто не понимают и возмущаются, почему те поступают рискованно и не соблюдают правила. Для подкрепления самовоспитания нужен положительный пример взрослых. Поэтому педагог должен воспитывать не только школьников, но и родителей.

Этапы реализации и содержание программы

Подготовительный этап.

Цель: обеспечить мотивацию и теоретическую готовность педагогического коллектива к освоению программы.

№	Содержание деятельности	Сроки	Исполнители
1.	Диагностика проводимой в школе работы по профилактике дорожно-транспортного травматизма	Сентябрь-октябрь	Назарова О.И.
2.	Создание информационного поля: - Формирование школьного банка данных по теме; - Проведение семинаров классных руководителей; - Обеспечение педагогов литературой и методическими разработками.	В течение года	Назарова О.И. Кочетков В.А.
3.	Установление связей с организациями (ГИБДД и детскими дошкольными учреждениями).	Октябрь	Назарова О.И.
4.	Прогнозирование возможных отклонений от цели, нежелательных последствий и препятствий.	Ноябрь	Кочетков В.А.
5.	Повышение профессионализма педагога-организатора (курсовая подготовка)	В течение года	Кочетков В.А.

Организационный этап.

Цель: усилить мотивационную и теоретическую готовность педагогического коллектива к проведению профилактической работы по предупреждению дорожного травматизма.

№	Содержание деятельности	Сроки	Исполнители
1.	Проведение семинаров классных руководителей для пополнения знаний по данной проблеме.	Согласно плану	Назарова О.И.
2.	Формирование кружка Юных инспекторов дорожного движения. Разработка Положения кружка.	Сентябрь-октябрь	Назарова О.И.
3.	Разработка методических материалов для проведения уроков, кружковой и внеклассной работы по профилактике детского дорожного травматизма.	В течение года	Назарова О.И. Кочетков В.А.
4.	Проведение родительских собраний по теме «Профилактика детского дорожно-транспортного травматизма»	Сентябрь Апрель	Классные руководители

Практический этап.

Цель: обеспечить практическую готовность педагогического коллектива к освоению программы.

№	Содержание деятельности	Сроки	Исполнители
1.	Диагностика уровня профилактической работы пед. коллектива по профилактике детского дорожно-транспортного травматизма	Март	Назарова О.И.
2.	Совершенствование системы профилактической работы по профилактике детского дорожно-транспортного травматизма.	В течение года	Кочетков В.А.
3.	Совершенствование работы кружка ЮИД	Постоянно	Назарова О.И.
4.	Сотрудничество с представителями ГИБДД в рамках программы по профилактике детского дорожного травматизма.	В течение года	Назарова О.И.

УСЛОВИЯ РЕАЛИЗАЦИИ ПРОГРАММЫ

1. Информационно-методическое сопровождение (пакет технологических методических материалов);
2. Взаимодействие с отделениями ГИБДД Инзенского района ;
3. Использование аудиовизуальных средств, сотрудничество со СМИ;
4. Наличие и использование наглядной агитации, оборудования;
5. Внедрение в практику работы лично-ориентированного подхода;
6. Умелое использование педагогами работы по развитию личности обучающихся;
7. Творческое отношение к образовательному процессу.
8. Направление предусматривает наблюдение и контроль над развитием личности ребенка, осуществляющиеся в ходе анкетирования и диагностики. Анкеты обучающихся позволяют лучше узнать детей, проанализировать межличностные отношения обучающихся и воспитательную работу в целом, обдумать и спланировать действия по сплочению коллектива и развитию творческой активности, пробудить в детях желание прийти на помощь друг другу и нуждающимся людям.
9. Немаловажным условие оценки результативности является участие обучающихся в традиционных мероприятиях школы: смотрах, конкурсах, фестивалях, выставках. Важная оценка – отзывы обучающихся, их родителей, педагогов.
10. В программе заложены воспитательные мероприятия. Воспитательная работа – это сфера наибольшего благоприятствования для развития работы с учащимися и воспитанниками. В процессе организованного воспитательного процесса дети овладевают разными ролями в сотрудничестве со сверстниками, педагогом, увеличивая тем самым свой арсенал познавательных стратегий, приобретают различные формы познавательной и коммуникативной деятельности, что приводит к более эффективной самореализации детей и сохранению их индивидуальности.
11. В воспитательной работе обеспечивается тесная связь трех компонентов: семья (родители и ребенок) – преподаватель. Повышение духовных запросов ребенка и родителей с помощью творчества. Вовлечение родителей в процесс обучения.

Примерный план реализации программы

Данная тематика классных часов примерная, классные руководителю по своему усмотрению могут заменять темы проведения классных часов, в зависимости от уровня развития детей.

1-й класс

№	Темы занятий	Кол. часов
1.	Вводное занятие «Мы идём в школу».	1
2	Село, где мы живём. Наша улица.	1
3	Движение пешеходов по улицам и дорогам.	1
4	Общие правила перехода улиц и дорог.	1
5	Сигналы (жесты) регулировщика.	1
6	Дорожные знаки.	1
7	Где можно играть?	1
8	Мы - пассажиры.	1
9	А знаешь ли ты, что такое цвет-сигнал?	1
10	Обобщающее занятие.	1

2-й класс

№	Темы занятий	Кол. часов
1.	Вводное занятие. Основные правила поведения учащихся на улице, дороге.	1
2.	Элементы улиц и дорог.	1
3.	Движение пешеходов по улицам и дорогам.	1
4.	Правила перехода улиц и дорог.	1
5.	Регулирование дорожного движения.	1
6.	Дорожные знаки.	1

7.	Обязанности пассажиров.	1
8.	Обязанности пешеходов	1
9.	Ответственность пешеходов за нарушение ПДД	1
10.	Итоговое занятие. Игры и соревнования по правилам безопасного поведения учащихся на улицах и дорогах	1

3-й класс

№	Темы занятий	Кол. часов
1.	Вводное занятие. Викторина «Знаешь ли ты ПДД?»	1.
2.	Виды транспортных средств. Тормозной путь транспортных средств.	1.
3.	Правила дорожного движения.	1.
4.	Обязанности водителей, пешеходов и пассажиров.	1.
5.	Организация движения, технические средства регулирования движения.	1.
6.	Светофорное регулирование.	1.
7.	Дорожные знаки.	1.
8.	Железная дорога.	1.
9.	Обязанности пешеходов. Викторина «Как ты знаешь ПДД?»	1.
10.	Итоговое занятие.	1.

4-й класс

№	Темы занятий	Кол. часов
1.	Вводное занятие «Что я знаю о ПДД?»	1.

2.	Отряды юных инспекторов движения	1.
3.	История автотранспорта и проблемы безопасного движения.	1.
4.	Сигналы светофора и регулировщика.	1.
5.	Предупредительные сигналы транспортных средств.	1.
6.	Дорожные знаки и их группы. История возникновения и развития дорожных знаков.	1.
7.	Дорожная разметка и её предназначение.	1.
8.	Общие требования к водителям велосипедов.	1.
9.	ГИБДД и ДПС.	1.
10.	Итоговое занятие. Игры и соревнования по правилам безопасного поведения учащихся на дорогах.	1.

Основные требования к знаниям, умениям и навыкам учащихся

1-4-х классов.

Знать:

1. Основные термины и понятия;
2. общие положения Правил дорожного движения;
3. Правила перехода проезжей части на площадях, перекрестках;
4. правила посадки и высадки из общественного транспорта;
5. Правила поведения детей при перевозке их на автобусах, в салонах легкового автомобиля.

Уметь:

1. Правильно вести себя, оказавшись в экстремальных ситуациях на проезжей части дороги;
2. Пользоваться общественным транспортом;
3. Самостоятельно выбрать безопасный путь движения в той или иной местности.

№	Темы занятий	Кол. часов
1.	Вводное занятие. Правила движения - закон улиц и дорог.	1.
2.	Причины дорожно-транспортных происшествий.	1.
3.	Формы регулирования дорожного движения. Сигналы светофора. Сигналы регулировщика.	1.
4.	Формы регулирования дорожного движения. Дорожная разметка и дорожные знаки, дополнительные средства информации.	1.
5.	Организация дорожного движения. Правила перехода улиц и дорог.	1.
6.	Типичные опасные ситуации на дорогах с пешеходами.	1.
7.	Скрытые опасности на дороге. Дорожные «ловушки».	1.
8.	Транспортные средства и дорожное движение.	1.
9.	.Правила езды на велосипеде.	1.
10.	Итоговое занятие. Игра «Весёлый перекрёсток».	1.

6-й класс

№	Темы занятий	Кол. часов
1.	Вводное занятие. Дорожно-транспортные происшествия. Причины ДТП.	1.
2.	Формы регулирования движения. Сигналы светофора и регулировщика. Дорожная разметка, дорожные знаки.	1.
3.	Правила безопасного поведения пешеходов и пассажиров.	1.
4.	Организация дорожного движения.. Правила перехода улиц , дорог, перекрёстков.	1.
5.	Скрытые опасности на дороге. Дорожные «ловушки».	1.

часов	6.	Правила безопасности при переходе и проезде железнодорожных переездов.	1.
	7.	Труд водителя.	1.
	8.	Номерные опознавательные знаки и надписи на транспортных средствах.	1.
	9.	Правила движения велосипедистов. Дополнительные требования к движению велосипедистов.	1.
	10.	Итоговое занятие. Культура транспортного поведения и ответственность за нарушение ПДД.	1.

7-й класс

№	Темы занятий	Кол. часов
1.	Россия - страна автомобилей.	1.
2.	Формы регулирования движения. Сигналы светофора. Сигналы регулировщика. Дорожная разметка.	1.
3.	Дорожные знаки.	1.
4.	На загородных дорогах. Правила перехода улиц, дорог, перекрёстков.	1.
5.	Причины ДТП. Оказание пострадавшим первой доврачебной помощи.	1.
6.	Правила поведения при ДТП. Оказание пострадавшим первой доврачебной помощи (практическое занятие).	1.
7.	Роллинг.	1.
8.	Дополнительные требования к движению велосипедистов.	1.
9.	Железная дорога.	1.

10.	ГИБДД. Ответственность за нарушения правил дорожного движения.	1.
-----	--	----

8-й класс

№	Темы занятий	Кол. часов
1.	Правила движения - закон улиц и дорог.	1.
2.	Дорожная азбука.	1.
3.	Регулирование движения транспортных средств.	1.
4.	Движение пешеходов по улицам и дорогам.	1.
5.	Транспортные средства на улицах и дорогах	1.
6.	Правила пользования пассажирским транспортом.	1.
7.	Велосипед и мопед. Правила перевозки пассажиров.	1.
8.	Проезд железнодорожных переездов.	1.
9.	Правила поведения при ДТП. Оказание пострадавшим первой доврачебной помощи.	1.
10.	Итоговое занятие.	1.

9-й класс

№	Темы занятий	Кол. часов
1.	Вводное занятие. Мы - пешеходы.	1.
2.	Элементы улиц и дорог. Перекрёстки и их виды.	1.
3.	Причины несчастий, происходящих с пешеходами .	1.
4.	Опасные ситуации по вине водителей.	1.
5.	Опасные ситуации по вине пешеходов.	1.
6.	Опасные ситуации, возникшие из-за неисправностей	1.

	транспортных средств, дорог, освещения.	
7.	Внимание: пешеходы.	1.
8.	Шагаем по дороге.	1.
9.	Наш друг светофор светит не только нам	1.
10.	Итоговое занятие. Тест.	1.

Основные требования к знаниям и умениям учащихся

5-9 классов.

Знать:

1. Правила дорожного движения;
2. Группы знаков и их назначение, место установки;
3. назначение дорожной разметки и её виды;
4. Правила безопасного поведения на улице, на дороге;
5. Правила пользования общественным и личным транспортом;

Уметь:

1. Самостоятельно определять места для безопасного перехода улиц и дорог;
2. Пользоваться общественным транспортом;
3. Применять знания правил дорожного движения на практике.

10-й класс

№	Темы занятий	Кол. часов
1.	Вводное занятие. Роль автомобильного транспорта в экономике города.	1.
2.	Регулирование движения. Сигналы регулировщика. Выполнение его сигналов.	1
3.	Дорожные знаки : - предупреждающие знаки ; -знаки приоритета ; - запрещающие знаки ; - предписывающие знаки ; - знаки особых предписаний ; - информационные знаки ; - знаки дополнительной информации (таблички)	1.
4.	Причины ДДТТ. Мероприятия, проводимые по их предупреждению.	1.
5.	Правила передвижения группами по населённому пункту. Выбор безопасных маршрутов.	1
6.	Первая медицинская помощь при ДТП.	1
7.	На загородной дороге.	1
8.	Правила безопасного поведения при пожаре в общественном транспорте.	1
9.	Правила перевозки пассажиров.	1
10.	Итоговое занятие.	1

11-й класс

№ п/п	Темы занятий	Кол. часов
1.	Основные понятия и термины	1
2.	Перекрёстки и их виды. Правила поведения на перекрестках.	1
3.	Дорожные знаки и их группы.	1

4.	Правила пользования общественным транспортом . Культура поведения.	1
5.	Опознавательные знаки транспортных средств.	1
6.	Применение специальных сигналов.	1
7.	Правила пользования железнодорожным транспортом. Железнодорожный переезд.	1
8.	ДТП. Их причины и последствия.	1
9.	Оказание первой медицинской помощи.	1
10.	Культура транспортного поведения.	

Основные требования к знаниям и умениям учащихся

10-11 классов.

Знать:

1. Правила дорожного движения;
2. Правила поведения на улицах и дорогах;
3. основы первой медицинской помощи.

Уметь:

1. Применять свои знания правил дорожного движения на практике;
2. Оказать первую медицинскую доврачебную помощь.

Список отряда ЮИД

МКОУ Базарносызганской средней школы № 2

№ п/п	ФИО обучающегося	Дата рождения
1	Аникина Юлия Викторовна	14.09.2006
2	Комаров Алексей Сергеевич	03.04.2007
3	Машина Виктория Романовна	09.11.2006
4	Ермохин Сергей Александрович	27.02.2009
5	Парфенов Илья Николаевич	17.08.2006
6	Пусеп Руслан Максимович	20.08.2006
7	Пусеп Родион Максимович	20.08.2006
8	Перегудов Евгений Михайлович	05.03.2009
9	Терехина Виктория Дмитриевна	14.02.2007
10	Салаев Алексей Викторович	10.07.2006
11	Стожарова Анастасия Алексеевна	04.01.2007
12	Ширманов Андрей Алексеевич	19.01.2007
13	Савенко Сергей Александрович	28.05.2007
14	Савенко Оксана Александровна	28.05.2007
15	Челмодеев Егор Васильевич	29.12.2008

План работы кружка ЮИД МКОУ Базарносызганской СОШ № 2

№	Дата	Тема	Кол-во часов	
			Т	П
СЕНТЯБРЬ- ОКТЯБРЬ				
1.		Цели, задачи кружка ЮИД. Организационные вопросы. Оформление уголка ЮИД. Правила поведения на кружке	2	
2.		Правила поведения на улице во время прогулки, экскурсии		2
3.		Обязанности пешеходов и пассажиров. Правила поведения в организованной колонне	2	2
4.		Что такое улица и дорога. Элементы. Жилая зона. Загородная дорога	2	2
5.		Экскурсия на улицу		2
6.		Составление индивидуального безопасного маршрута	2	2
7.		Работа по карте «Безопасный маршрут»		2
8.		История создания первого светофора. Принцип работы современного светофора	2	2
9.		Виды светофоров	2	
НОЯБРЬ				
10.		Регулировщик. Назначение. Сигналы регулировщика.	2	
11.		Решение тестов и дорожных задач. Тренировка в подаче сигналов регулировщика		2
12.		Перекрёсток и его виды. Проезд перекрёстков	2	
13.		Решение тестов и дорожных задач		2
14.		Решение тестов и дорожных задач		2
15.		Экскурсия «Правила перехода через перекрёсток»		2
16.		Назначение и роль дорожных знаков в регулировании дорожного движения. История дорожных знаков. Дорожные знаки и их группы.	2	
17.		Дорожные знаки и их группы.		2
18.		Предупреждающие знаки.	2	
ДЕКАБРЬ				
19.		Изготовление макетов дорожных знаков.	2	2
20.		Знаки приоритета. Запрещающие знаки.	2	
21.		Изготовление макетов дорожных знаков.		2
22.		Предписывающие знаки. Знаки особых предписаний.	2	
23.		Информационные знаки. Знаки сервиса.	2	
24.		Решение тестов и дорожных задач		2
25.		Расположение транспортных средств на проезжей части. Остановка. Стоянка. Стоянка и остановка двухколёсных транспортных средств	2	2
26.		Остановка общественного транспорта.	2	
ЯНВАРЬ.				
27.		Решение тестов и дорожных задач на дорожном макете	2	2
28.		Ситуации дорожных «ловушек». Обсуждение. Работа со схемами	2	2
29.		Устройство и техническое обслуживание велосипеда. Снаряжение велосипеда. Экипировка.	2	

30.	Правила движения велосипедистов. Перевозка людей и груза на велосипеде	2	
31.	Правила проезда велосипедистами пешеходного перехода. Движение групп велосипедистов.	2	
32.	Велосипедист в дорожном движении. Разбор дорожной ситуации в рабочей тетради		2
ФЕВРАЛЬ			
33.	Велосипедист в дорожном движении. Работа учащихся с электронным экзаменатором		2
34.	Фигурное вождение велосипеда. Прохождение отдельных препятствий на велосипеде		2
35.	Фигурное вождение велосипеда в целом		2
36.	Фигурное вождение велосипеда в целом		2
37.	Автомобильная дорога. Дополнительные требования. На железной дороге	2	
38.	ДТП. Причины ДТП. Ответственность за нарушение ДТП.	2	
39.	Повторение правил дорожного движения. Решение тестовых заданий	2	
40.	Первая медицинская помощь. Транспортировка пострадавших	2	
МАРТ			
41.	Раны. их виды, оказание первой помощи	1	1
42.	Виды кровотечений. Оказание первой помощи		2
43.	Виды и техника наложения повязок.	1	1
44.	Травма головы, грудной клетки, живота		2
45.	Оказание помощи пострадавшему при травме головы, грудной клетки, живота	1	1
46.	Шок, обморок.	2	
47.	Ушибы, вывихи и переломы	1	1
48.	Оказание помощи пострадавшему при переломах		2
49.	Ожоги. Степени ожогов. Обморожение. Степени обморожения	1	1
АПРЕЛЬ			
50.	Обморок. Сердечный приступ. Оказание первой помощи	2	
51.	Ответы на вопросы билетов и выполнение практического задания	1	1
52.	Подготовка к конкурсу «Безопасное колесо»	2	
53.	Подготовка к конкурсу «Безопасное колесо»	1	1
54.	Подготовка к конкурсу «Безопасное колесо»	2	
55.	Подготовка к конкурсу «Безопасное колесо»	1	1
56.	Понятие «страхование», «страхователь», «страховой случай», «страховщик»	2	
57.	Виды, отрасли, формы страхования. Страхование от несчастных случаев. Страхование автогражданской ответственности	2	
58.	Просмотр видеофильма по ПДД		2
МАЙ			
59.	Викторины. Конкурсы.		2
60.	Работа учащихся с электронным экзаменатором		2

61.	Подготовка игр и конкурсов по ПДД для учащихся		2
62.	Проведение игр и конкурсов по ПДД для учащихся		2
63.	Встреча с сотрудниками ОГИБДД	2	
64.	Итоговое занятие: подведение итогов работы за год , утверждение плана работы на следующий год	2	
65.	Резерв	2	
	Итого:	78	70

МУНИЦИПАЛЬНОЕ КАЗЁННОЕ ОБЩЕОБРАЗОВАТЕЛЬНОЕ
УЧРЕЖДЕНИЕ БАЗАРНОСЫЗГАНСКАЯ СРЕДНЯЯ ШКОЛА №2
(МКОУ БАЗАРНОСЫЗГАНСКАЯ СРЕДНЯЯ ШКОЛА №2)

П Р И К А З

01.09.2023

№ 114

р.п. Базарный Сызган

**Об организации проведения «Минутки безопасности»
по профилактике ДТТ**

В целях профилактики предупреждения дорожно-транспортного травматизма, закрепления знаний правил дорожного движения, **п р и к а з ы в а ю:**

1. Проводить каждый день на первом уроке в 5-11 классах и на последнем уроке в 1-4 классах краткие беседы о дорожной безопасности «Минутка безопасности».
2. Ответственность за проведение «Минутки безопасности» возложить на учителей-предметников, проводящих 1 урок в 5-11 классах и учителей начальных классов в 1-4 классах.
3. Контроль за исполнением данного приказа возложить на заместителя директора по ВР Назарову О.И.

Директор школы
С приказом ознакомлены

Е.Н. Курочкина

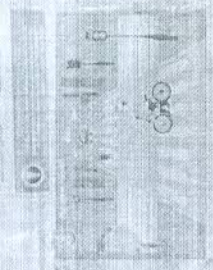


Назарова О.И.


01.09.2023

дата

МКОУ База рносызган ской СОШ №2

СӨЗӨН
НАЦИОНАЛ
ВЛОСЛУК





Пронумеровано, пронумеровано и
скреплено печатью

29

Листов

Директор школы

Е.Н.Курочкина

