




Муниципальное казённое общеобразовательное учреждение Базарносызганская средняя школа №2

РАССМОТРЕНО
на заседании педагогического совета
Протокол № 1 от 29.08.2023г

СОГЛАСОВАНО
Заместитель директора по УР
 О.В. Акашина
«29» августа 2023г


УТВЕРЖДАЮ
Директор школы
Е.Н. Курочкина
Приказ № 120 от 01 сентября 2023г



РАБОЧАЯ ПРОГРАММА

Наименование курса: Математика

Класс: 11

Уровень общего образования: среднее общее образование

Учитель математики: Бурба Юлия Алексеевна

Срок реализации программы: 2023-2024 учебный год

Количество часов по плану: всего 204 часа в год; в неделю 6 часов

Рабочую программу составила Бурба Ю.А.

р.п. Базарный Сызган 2023

Планируемые результаты освоения учебного предмета

В результате изучения математики на профильном уровне в старшей школе ученик должен

Знать/понимать

- значение математической науки для решения задач, возникающих в теории и практике; широту и ограниченность применения математических методов к анализу и исследованию процессов и явлений в природе и обществе;
- значение практики и вопросов, возникающих в самой математике, для формирования и развития математической науки;
- идеи расширения числовых множеств как способа построения нового математического аппарата для решения практических задач и внутренних задач математики;
- значение идей, методов и результатов алгебры и математического анализа для построения моделей реальных процессов и ситуаций;
- возможности геометрического языка как средства описания свойств реальных предметов и их взаимного расположения;
- универсальный характер законов логики математических рассуждений, их применимость в различных областях человеческой деятельности;
- различие требований, предъявляемых к доказательствам в математике, естественных, социально-экономических и гуманитарных науках, на практике;
- роль аксиоматики в математике; возможность построения математических теорий на аксиоматической основе; значение аксиоматики для других областей знания и для практики;
- вероятностный характер различных процессов и закономерностей окружающего мира.

Числовые и буквенные выражения

Уметь:

- выполнять арифметические действия, сочетая устные и письменные приемы, применение вычислительных устройств; находить значения корня натуральной степени, степени с рациональным показателем, логарифма, используя при необходимости вычислительные устройства; пользоваться оценкой и прикидкой при практических расчетах;

- применять понятия, связанные с делимостью целых чисел, при решении математических задач;
- находить корни многочленов с одной переменной, раскладывать многочлены на множители;
- выполнять действия с комплексными числами, пользоваться геометрической интерпретацией комплексных чисел, в простейших случаях находить комплексные корни уравнений с действительными коэффициентами;
- проводить преобразования числовых и буквенных выражений, включающих степени, радикалы, логарифмы и тригонометрические функции.

Использовать приобретенные знания и умения в практической деятельности и повседневной жизни для

- практических расчетов по формулам, включая формулы, содержащие степени, радикалы, логарифмы и тригонометрические функции, при необходимости используя справочные материалы и простейшие вычислительные устройства.

Функции и графики

Уметь

- определять значение функции по значению аргумента при различных способах задания функции;
- строить графики изученных функций, выполнять преобразования графиков;
- описывать по графику и по формуле поведение и свойства функций;
- решать уравнения, системы уравнений, неравенства, используя свойства функций и их графические представления;

Использовать приобретенные знания и умения в практической деятельности и повседневной жизни для

- описания и исследования с помощью функций реальных зависимостей, представления их графически; интерпретации графиков реальных процессов.

Начала математического анализа

Уметь

- находить сумму бесконечно убывающей геометрической прогрессии;
- вычислять производные и первообразные элементарных функций, применяя правила вычисления производных и первообразных, используя справочные материалы;
- исследовать функции и строить их графики с помощью производной;

- решать задачи с применением уравнения касательной к графику функции;
- решать задачи на нахождение наибольшего и наименьшего значения функции на отрезке;
- вычислять площадь криволинейной трапеции;

Использовать приобретенные знания и умения в практической деятельности и повседневной жизни для

- решения геометрических, физических, экономических и других прикладных задач, в том числе задач на наибольшие и наименьшие значения с применением аппарата математического анализа.

Уравнения и неравенства

Уметь

- решать рациональные, показательные и логарифмические уравнения и неравенства, иррациональные и тригонометрические уравнения, их системы;
- доказывать несложные неравенства;
- решать текстовые задачи с помощью составления уравнений, и неравенств, интерпретируя результат с учетом ограничений условия задачи;
- изображать на координатной плоскости множества решений уравнений и неравенств с двумя переменными и их систем.
- находить приближенные решения уравнений и их систем, используя графический метод;
- решать уравнения, неравенства и системы с применением графических представлений, свойств функций, производной;

Использовать приобретенные знания и умения в практической деятельности и повседневной жизни для

- построения и исследования простейших математических моделей.

Элементы комбинаторики, статистики и теории вероятностей

Уметь:

- решать простейшие комбинаторные задачи методом перебора, а также с использованием известных формул, треугольника Паскаля; вычислять коэффициенты бинома Ньютона по формуле и с использованием треугольника Паскаля;
- вычислять, в простейших случаях, вероятности событий на основе подсчета числа исходов.

Использовать приобретенные знания и умения в практической деятельности и повседневной жизни для

- анализа реальных числовых данных, представленных в виде диаграмм, графиков; для анализа информации статистического характера.

Геометрия

Уметь:

- соотносить плоские геометрические фигуры и трехмерные объекты с их описаниями, чертежами, изображениями; различать и анализировать взаимное расположение фигур;
- изображать геометрические фигуры и тела, выполнять чертеж по условию задачи;
- решать геометрические задачи, опираясь на изученные свойства планиметрических и стереометрических фигур и отношений между ними, применяя алгебраический и тригонометрический аппарат;
- проводить доказательные рассуждения при решении задач, доказывать основные теоремы курса;
- вычислять линейные элементы и углы в пространственных конфигурациях, объемы и площади поверхностей пространственных тел и их простейших комбинаций;
- применять координатно-векторный метод для вычисления отношений, расстояний и углов;
- строить сечения многогранников и изображать сечения тел вращения.

Использовать приобретенные знания и умения в практической деятельности и повседневной жизни для

- исследования (моделирования) несложных практических ситуаций на основе изученных формул и свойств фигур;
- вычисления длин, площадей и объемов реальных объектов при решении практических задач, используя при необходимости справочники и вычислительные устройства.

Содержание учебного курса

1. Функции и их графики (9 ч).

Элементарные функции. Исследование функций и построение их графиков элементарными методами. Основные способы преобразования графиков. *Графики функций, содержащих модули. Графики сложных функций.*

Основная цель – овладеть методами исследования функций и построения графиков.

Сначала вводятся понятия элементарной функции и суперпозиции функций (сложной функции). Затем исследуются вопросы об области определения и области изменения функции, об ограниченности, четности (или нечетности) и периодичности функции, о промежутках возрастания (убывания) знакопостоянства функции. Результаты исследования функции применяются для построения ее графика. Далее рассматриваются основные способы преобразования графиков функций – симметрия относительно осей координат, сдвиг вдоль осей, растяжение графиков. Все эти способы применяются к построению графиков функции $y = Af(k(x-a)) + B$ по графику функции $y = f(x)$.

Рассматривается симметрия графиков функций $y = f(x)$ и $x = f(y)$ относительно прямой $y = x$. По графику функции $y = f(x)$ строятся графики функций $y = |f(x)|$ и $y = f(|x|)$. Затем строятся графики функций, являющихся суперпозицией, суммой, произведением функций.

2. Предел функции и непрерывность (5 ч).

Понятие предела функции. Односторонние пределы, свойства пределов. Непрерывность функций в точке, на интервале, *на отрезке*. Непрерывность элементарных функций. *Разрывные функции.*

Основная цель – усвоить понятия предела функции и непрерывности функции в точке и на интервале.

На интуитивной основе вводятся понятия предела функции сначала при $x \rightarrow +\infty$, $x \rightarrow -\infty$, затем в точке. Рассматриваются односторонние пределы и свойства пределов функций. Вводится функция. Вводится понятие непрерывности функции в точке и на интервале. Выясняются промежутки непрерывности элементарных функций.

Вводится понятие непрерывности функции справа (слева) в точке x_0 и непрерывности функции на отрезке. Приводится также определение предела функции в точке «на языке $\varepsilon - \delta$ » и «на языке последовательностей». Вводится понятие разрывной функции и рассматриваются примеры разрывных функций.

3. Обратные функции (4 ч).

Понятие обратной функции. *Взаимно обратные функции. Обратные тригонометрические функции.*

Основная цель – усвоить понятие функции, обратной к данной, и научить находить функцию, обратную к данной.

Сначала на простом примере вводится понятие функции, обратной к данной. Затем определяется функция, обратная к данной строго монотонной функции. Приводится способ построения графика обратной функции.

Вводится понятие взаимно обратных функций, устанавливается свойство графиков взаимно обратных функций, построенных в одной системе координат. Исследуются основные обратные тригонометрические функции и строятся их графики.

4. Производная (11 ч).

Понятие производной. Производная суммы, разности, произведения и частного двух функций. *Непрерывность функций, имеющих производную, дифференциал.* Производные элементарных функций. Производная сложной функции. *Производная обратной функции.*

О с н о в н а я ц е л ь – научить находить производную любой элементарной функции.

Сначала вводится новая операция: дифференцирование функции и ее результат – производная функции. Затем выясняется механический и геометрический смысл производной, после чего находятся производные суммы, разности, произведения, частного и суперпозиции двух функций, а так же производные всех элементарных функций. Доказывается непрерывность функции в точке, в которой она имеет производную. Вводится понятие дифференциала функции, доказывается теорема о производной обратной функции и находятся производные для обратных тригонометрических функций.

5. Применение производной (16 ч).

Максимум и минимум функции. Уравнение касательной. Приближенные вычисления. *Теоремы о среднем.* Возрастание и убывание функций. Производные высших порядков. *Выпуклость графика функции. Экстремум функции с единственной критической точкой.* Задачи на максимум и минимум. *Асимптоты. Дробно-линейная функция.* Построение графиков функций с применением производной. *Формула и ряд Тейлора.*

О с н о в н а я ц е л ь – научить применять производную при исследовании функций и решении практических задач.

Сначала вводятся понятия локальных максимума и минимума функции, ее критических точек, а затем рассматривается метод нахождения максимума и минимума функции на отрезке. Выводится уравнение касательной к графику функции, исследуется возрастание и убывание функции с помощью производных. Рассматриваются экстремум функции с единственной критической точкой и задачи на максимум и минимум. Проводится исследование функций с помощью производной, строятся их графики.

Доказываются теоремы Роля и Лагранжа. Обсуждается вопрос о выпуклости вверх (или вниз) графика функции, имеющей вторую производную, т.е. вопрос о геометрическом смысле второй производной. Вводится понятие асимптоты графика функции. Исследуется дробно-линейная функция. Вводятся понятия формулы и ряда Тейлора, показывается их применение при приближенных вычислениях.

6. Первообразная и интеграл (13 ч).

Понятие первообразной. Замена переменной и интегрирование по частям. Площадь криволинейной трапеции. Определенный интеграл. Приближенное вычисление определенного интеграла. Формула Ньютона-Лейбница. Свойства определенных интегралов. Применение определенных интегралов в геометрических и физических задачах. Понятие дифференциального уравнения. Задачи, приводящие к дифференциальным уравнениям.

Основная цель – знать таблицу первообразных (неопределенных интегралов) основных функций и уметь применять формулу Ньютона-Лейбница при вычислении определенных интегралов и площадей фигур.

Сначала вводится понятие первообразной для функции, непрерывной на интервале, затем понятие неопределенного интеграла, приводятся основные свойства неопределенных интегралов и таблица неопределенных интегралов. Определяется площадь криволинейной трапеции как предел интегральной суммы для неотрицательной функции. Определенный интеграл также вводится как предел интегральной функции.

7. Равносильность уравнений и неравенств (4 ч).

Равносильные преобразования уравнений и неравенств.

Основная цель – научить применять равносильные преобразования при решении уравнений и неравенств.

Сначала перечисляются равносильные преобразования уравнений. Подчеркивается, что при таких преобразованиях множество корней преобразованного уравнения совпадает с множеством корней исходного уравнения. Рассматриваются примеры применения таких преобразований при решении уравнений.

Затем аналогичным образом рассматриваются равносильные преобразования неравенств и их применение при решении неравенств.

8. Уравнения - следствия (8 ч).

Понятие уравнения-следствия. Возведение уравнения в четную степень. Потенцирование логарифмических уравнений. Приведение подобных членов уравнения. Освобождение уравнения от знаменателя. *Применение логарифмических, тригонометрических и других формул.*

Основная цель – научить применять преобразования, приводимые к уравнению-следствию.

Сначала вводится понятие уравнения-следствия, перечисляются преобразования, приводимые к уравнению-следствию. Подчеркивается, что при таком способе решения уравнения проверка корней уравнения-следствия является обязательным этапом решения исходного уравнения. Затем рассматриваются многочисленные примеры применения каждого из этих преобразований в отдельности и нескольких таких преобразований.

9. Равносильность уравнений и неравенств системам (13 ч).

Решение уравнений с помощью систем. Уравнения вида $f(\alpha(x)) = f(\beta(x))$
Решение неравенств с помощью систем. Неравенства вида $f(\alpha(x)) > f(\beta(x))$

Основная цель – научить применять переход от уравнения (или неравенства) к равносильной системе.

Сначала вводится понятие системы, равносильности систем, равносильности уравнения (неравенства) системе или совокупности систем.

Затем перечисляются некоторые уравнения (неравенства) и равносильные им системы. Формулируются утверждения об их равносильности. Приводятся примеры применения этих утверждений.

Для уравнения вида $f(\alpha(x)) = f(\beta(x))$ и неравенства вида $f(\alpha(x)) > f(\beta(x))$ формулируются утверждения об их равносильности соответствующим системам.

10. Равносильность уравнений на множествах (7 ч).

Возведение уравнения в четную степень. Умножение уравнения на функцию. Логарифмирование и потенцирование уравнений, приведение подобных членов, применение некоторых формул.

Основная цель – научить применять переход к уравнению, равносильному на некотором множестве исходному уравнению.

Сначала вводится понятие равносильности двух уравнений на множестве, описываются те множества чисел, на каждом из которых получается уравнение, равносильное на этом множестве исходному уравнению при возведении уравнения в четную степень, при умножении уравнения на функцию, при логарифмировании, при потенцировании, при приведении подобных членов уравнения, при применении некоторых формул. Для каждого преобразования уравнения формулируются соответствующие утверждения о равносильности и приводятся примеры их применения.

11. Равносильность неравенств на множествах (6 ч).

Возведение неравенства в четную степень и умножение неравенства на функцию, потенцирование логарифмических неравенств, приведение подобных членов, применение некоторых формул. Нестрогие неравенства.

Основная цель – научить применять переход к неравенству, равносильному на некотором множестве исходному неравенству.

Вводится понятие равносильности двух неравенств на множестве, описываются те множества чисел, на каждом из которых получается неравенство, равносильное на этом множестве исходному неравенству при возведении уравнения в четную степень, при умножении уравнения на функцию, при потенцировании логарифмического неравенства, при приведении подобных членов неравенства, при применении некоторых формул. Для каждого преобразования неравенства формулируются соответствующие утверждения о равносильности и приводятся примеры их применения. Рассматриваются нестрогие неравенства.

12. Метод промежутков для уравнений и неравенств (5 ч).

Уравнения и неравенства с модулями. Метод интервалов для непрерывных функций.

Основная цель – научить решать уравнения и неравенства с модулями и применять метод интервалов для решения неравенств.

Сначала рассматриваются уравнения с модулями и описывается способ решения таких уравнений переходом к уравнениям, равносильным исходному на некотором множестве и не содержащем модулей. Затем аналогично рассматриваются неравенства с модулями. Наконец, для функций $f(x)$, непрерывных на

некоторых интервалах, рассматривается способ решения неравенств $f(x) > 0$ и $f(x) < 0$, называемый методом интервалов.

При обучении на профильном уровне рассматриваются более сложные уравнения и неравенства.

13. Использование свойств функций при решении уравнений и неравенств (5 ч).

Использование областей существования, неотрицательности, ограниченности, монотонности и экстремумом функции, свойств синуса и косинуса при решении уравнений и неравенств.

Основная цель – научить применять свойства функций при решении уравнений и неравенств.

Приводятся примеры решения уравнений и неравенств с использованием свойств функций.

14. Системы уравнений с несколькими неизвестными (8 ч).

Равносильность систем. Система-следствие. Метод замены неизвестных. *Рассуждения с числовыми значениями при решении систем уравнений.*

Основная цель – освоить разные способы решения систем уравнений с несколькими неизвестными.

Вводятся понятия системы уравнений, равносильности систем, приводятся утверждения о равносильности систем при тех или иных преобразованиях, рассматриваются основные методы решения систем уравнений: метод подстановки, метод линейных преобразований, метод перехода к системе-следствию, метод замены неизвестных.

Рассматриваются решение систем уравнений при помощи рассуждений с числовыми значениями.

15. Повторение курса алгебры и начал математического анализа 10-11 классов (25 ч, из них 7 часов на повторение курса математики 10 класса, сентябрь).

16. Метод координат в пространстве (12 ч).

Координаты точки и координаты вектора. Скалярное произведение векторов. Движение.

Основная цель – сформировать умения применять координатный и векторный методы к решению задач на нахождение длин отрезков и углов между прямыми и векторами в пространстве.

В ходе изучения темы целесообразно использовать аналогию между рассматриваемыми понятиями на плоскости и в пространстве. Это поможет учащимся более глубоко и осознанно усвоить изучаемый материал, уяснить содержание и место векторного и координатного методов в курсе геометрии.

17. Цилиндр, конус, шар (16 ч).

Цилиндр. Площадь поверхности цилиндра. Конус. Площадь поверхности конуса. Усеченный конус. Сфера. Шар. Взаимное расположение сферы и плоскости. Касательная плоскость к сфере. Площадь сферы.

Основная цель – дать учащимся систематические сведения об основных видах тел вращения.

Изучение круглых тел (цилиндра, конуса, шара) завершает изучение системы основных пространственных геометрических тел.

В ходе знакомства с теоретическим материалом темы значительно развиваются пространственные представления учащихся: круглые тела рассматриваются на примере конкретных геометрических тел, изучается взаимное расположение круглых тел и плоскостей (касательные и секущие плоскости), происходит знакомство с понятиями описанных и вписанных призм и пирамид.

Решается большое количество задач, что позволяет продолжить формирование логических и графических умений.

18. Объёмы тел (17 ч).

Объём прямоугольного параллелепипеда. Объёмы прямой призмы и цилиндра. Объёмы наклонной призмы, пирамиды и конуса. Объёмы шара и площадь сферы. Объёмы шарового сегмента, шарового слоя и шарового сектора.

О с н о в н а я ц е л ь – продолжить систематическое изучение многогранников и тел вращения в ходе решения задач на вычисление объёмов.

В курсе стереометрии понятие объёма вводится по аналогии с понятием площади плоской фигуры, и формулируются основные свойства объёмов.

Существование и единственность объёма тела в школьном курсе математики приходится принимать без доказательства, так как вопрос об объёмах принадлежит, по существу, к трудным разделам высшей математики. Поэтому нужные результаты устанавливаются, руководствуясь больше наглядными соображениями.

Учебный материал главы в основном должен усваиваться в процессе решения задач.

19. Обобщающее повторение. Решение задач (15 ч).

Тематическое планирование

Номер урока	Тема урока	Кол – во часов	Контрольная работа
1 - 7	Повторение курса математики 10 класса	7	Входная КР
8-16	Функции и их графики	9	-
17-21	Предел функции и непрерывность	5	-
22-27	Обратные функции	6	КР № 1 «Функции»
28-39	<i>Метод координат в пространстве. Скалярное произведение векторов</i>	12	
40 - 50	Производная	11	КР № 2 «Производная»
51 - 66	<i>Цилиндр, конус, шар и сфера</i>	16	<i>КР № 3 «Цилиндр, конус, шар»</i>
67 - 82	Применение производной	16	КР № 4 «Применение производной»
83 - 95	Первообразная и интеграл	13	КР № 5 «Первообразная и интеграл»
96 – 112	<i>Объёмы тел</i>	17	<i>КР № 6 «Объёмы тел»</i>
113- 116	Равносильность уравнений и неравенств	4	-
117 - 124	Уравнения – следствия	8	-
125 - 137	Равносильность уравнений и неравенств системам	13	
138 - 144	Равносильность уравнений на множествах	7	КР № 7 «Решение уравнений»
145 -150	Равносильность неравенств на множествах	6	-
151 - 154	Метод промежутков для уравнений и неравенств	5	КР № 8 «Решение неравенств»
155 - 160	Использование свойств функций при решении уравнений и неравенств	5	-
161 - 169	Системы уравнений с несколькими неизвестными	8	-
170 - 173	Уравнения, системы и неравенства с параметрами.	4	-
174 - 188	<i>Повторение курса геометрии</i>	15	-
189- 204	Повторение курса алгебры и начал анализа	16	Итоговая контрольная работа